

Nieuwsbrief 't Ronde, februari/maart 2024



Beste ouders, verzorgers,

Wie de afgelopen week op school is geweest, is vast met een lach op zijn gezicht naar binnen gewandeld. Want wat worden wij vrolijk van de prachtige versiering in het circusthema. De middenbouw mocht vorige week feest vieren in de gezellig aangeklede hal. Vanavond zijn de peuters en kleuters en hun familie van harte welkom op 't Ronde om de school te ontdekken met spelletjes in de verschillende groepen. Als de avond is gevallen en alle clowns en acrobaten naar huis zijn, keert de rust terug op 't Ronde. Zorgvuldig worden slingers en ballonnen losgemaakt en de overige circusversiering wordt opgeborgen voor een volgende keer. Begin volgende week wordt de school klaargemaakt voor de open dag van 13 maart. Ouders en geïnteresseerden zijn dan van harte welkom een kijkje te komen nemen in de verschillende klassen. Wij kijken ernaar uit jullie te ontvangen.

Warme groet van het team van Montessori Kindcentrum 't Ronde

Nieuws van 't Ronde

Welkom

Mees, Lianne, Tobias en Jason. Wij wensen jullie en jullie ouders een heel fijne tijd op 't Ronde!

Vanaf 8.00 in de klas

Steeds meer kinderen komen voor 8 uur op school. Dat is niet de bedoeling. De school is vanaf 8 uur open en dat betekent dat de kinderen niet voor die tijd naar binnen mogen.

De kinderen van de onderbouw en middenbouw mogen van 8 tot 8.15 naar binnen onder toezicht van een ouder/verzorger. De kinderen kunnen dan laten zien waar ze mee bezig zijn. De kinderen van de bovenbouw mogen vanaf 8 uur zonder ouder/verzorger in de klas zijn. Vanaf kwart over 8 is de leerkracht in de klas en dat is ook het moment dat er verwacht wordt dat ouders/verzorgers de klas verlaten.

Kinderpagina

De kinderredactie heeft er echt plezier in, dat kun je wel zien aan hun Kinderpagina. Je vindt er onder andere nieuws over het verkeersexamen, de voorstelling van Lejo en nog veel meer. Kijk gauw op:

<https://www.montessorischool.nl/van-de-kinderen/>

Nieuws van de baby's, peuters en BSO 't Ronde

Welkom

Bodhi, Elodie, Evan, Lieke, Maas, Maya, Stijn en Yara! Fijn dat jullie er zijn!

Verwondering

Bij de kinderopvang zijn we gestart met een nieuw thema. De komende weken hebben wij het over de kleuren van de regenboog; benoemen, sorteren, puzzelen, mengen, tellen, kijken,... Wanneer wij brainstormen over een thema staat 'verwondering' centraal. We willen de zintuigen prikkelen. Als het materiaal uitnodigt om gepakt te worden, zullen de kinderen vanzelf willen leren en ontdekken. De nieuwe werkjes die we aanbieden hebben dan ook zoveel mogelijk natuurlijke materialen. Een houten puzzel met felle kleuren, viltten balletjes in een glazen fles, vrolijke toelletjes, katoenen telkralen, een oude theedoos met een taalwerkje, magneten, etc.. Bij het kiezen van de werkjes proberen we de

verschillende vaardigheden te stimuleren. Een taaldoos en boekjes voor de taalontwikkeling, yoga en een knijperwerkje voor de grove en fijne motoriek, een spelletje voor de sociale ontwikkeling, een puzzel, iets om te tellen en om te ontdekken. Met eenvoudige huis-, tuin- en keukenvoorwerpen kun je al heel interessante werkjes samenstellen. Wil je tips/advies of iets testen? Vraag gerust.



Aanmelden of informatie over kinderopvang en BSO 't Ronde?

Wil je meer informatie of je kind(eren) opgeven voor de kinderopvang of de buitenschoolse opvang, dan kun je bellen met het regiokantoor van Humankind in Leusden, 033-2018000 of mailen naar regiomiddennederland@humankind.nl

Nieuws van de onderbouw

Blaadjes vallen, appels ook

In OB1 werd over de seizoenen gepraat.


Een kind zegt: 'In de herfst vallen blaadjes van de boom.'

Het volgende vult aan: 'Appels vallen ook van de boom.'

Het derde kind voegt toe: 'Maar niet ver!'

Hoe Amersfoort er vroeger uit zag

Alle onderbouwgroepen hebben pas geleden een bezoekje aan museum Flehite in Amersfoort gebracht. Daar hebben we veel over Amersfoort geleerd. Er was een grote maquette waarop je kon zien hoe Amersfoort er vroeger uitzag. De muur rondom de stad, de poort, de gracht... Veel gebouwen zijn nog steeds zo! Verderop in het museum hebben we grote schilderijen bewonderd. Op alle schilderijen was een stukje van Amersfoort te zien. Wat het zo bijzonder maakte, was dat je overal ook de weerspiegeling in het water geschilderd zag. In de laatste zaal mochten we kijken naar grote gebouwen van Lego. Dit was favoriet bij de kinderen. Er stonden prachtige bouwwerken waar je ook helemaal in kon kijken. Ook hier was alles weer nagemaakt van echte gebouwen in Amersfoort.



Dat is gek

Nou ja, dat is gek! De kleuters kwamen op vrijdag 26 januari in pyjama naar school. Het was namelijk voorleesontbijt. Alle kinderen mochten hun lievelings ontbijtje gezellig met elkaar in de klas opeten. En natuurlijk werd er door de leerkrachten ondertussen lekker lang voorgelezen. Stiekem willen we dit wel elke dag. Wat een gezelligheid!



Poppentheater

Wat een verrassing! Begin februari was de hal van de school omgebouwd tot een echt theater en gingen we naar een voorstelling kijken van Lejo (o.a. bekend van Sesamstraat). Niet alleen onze klassen, maar ook kinderen van de Holm en de Heerd kwamen in ons theater kijken naar de voorstelling. Met alleen zijn handen en verschillende houten ogen heeft Lejo een show gegeven en wat hebben we gelachen! Met veel muziek en geluidjes maakten de 'ogenpoppetjes' van alles mee. Zo werd er verstoppertje gespeeld, muziek gemaakt en kwam er een hond langs. Na afloop kregen we ook nog uitleg en mochten we vragen stellen. Wil je thuis nog eens nagenieten? Kijk dan op zijn [website](http://www.lejo.nl) www.lejo.nl.



Nieuws van de middenbouw

Help de museumdirecteur

In de week van 22 januari waren de middenbouwgroepen uitgenodigd om de museumdirecteur te komen helpen in museum Flehite. We ontvingen een brief dat de directeur graag hulp wilde bij het inrichten van de vitrines. En dat wilden we natuurlijk wel. Bij het museum aangekomen werd de groep in tweeën gedeeld. De helft van de groep ging met een museumdocent op tour door het museum en ontdekte hoe Amersfoort er vroeger uitzag. Vooral de maquette was indrukwekkend! De andere helft ging aan de slag in het depot Junior en richtte enkele vitrines in met oude voorwerpen. Ze bedachten wat en waarvoor de voorwerpen zouden zijn geweest en maakten er vervolgens naambordjes bij. Een koffiemolen, een oude telefoon etc. De kinderen waren enthousiast en het viel soms niet mee om te bedenken wat een voorwerp voorstelde. Het was een leuk en leerzaam uitje!



Feest in de middenbouw

Op vrijdag 1 maart was het tijd voor de middenbouwparty! De school was geweldig versierd door een aantal enorm creatieve klassenouders. Om 18.30 stonden er allemaal prachtig verklede kinderen voor de deur. De feestavond werd geopend met een polonaise. Vervolgens konden de kinderen genieten van een circusact door de juffen. Er werd hard om gelachen. En wat was de verdere avond ook een feestje. We dansten, deden een circus quiz, hielden ballonnen hoog en probeerden zo lang mogelijk op een steeds weer dubbel gevouwen krantje te dansen. We hadden ook een echte bar waar je drinken, fruit en chips kon krijgen. Voor we het wisten was het feestje voorbij en ging iedereen, na een afsluitende polonaise, alweer richting huis.



Nieuws uit de bovenbouw

Bezoek bovenbouw Kunsthal KAde

Begin februari heeft de bovenbouw een bezoek gebracht aan de Kunsthal KAde. Daar kun je kijken naar de prachtige kunstwerken. Maar wij bezochten Kunsthal KAde met een ander doel. We zochten het antwoord op verschillende vragen. Wat komt er kijken bij het maken van een tentoonstelling? Is een kunsthall iets anders dan een museum? En wie zijn de mensen achter een tentoonstelling en wat doen ze? Deze vragen en vele andere werden beantwoord in een interactieve workshop. Op school keken de leerlingen eerst de film: "KAde achter de schermen". Na deze voorbereiding in de klas, gingen de leerlingen zelf poolshoogte nemen in de Kunsthal. Samen met de museumdocent onderzochten ze hoe de nieuwe tentoonstelling in elkaar zat. Na afloop hebben ze in de klas een eigen tentoonstelling gemaakt. Deze werd gepresenteerd aan de andere kinderen.



Verkoeling verdiend

Deze mannen kregen van Dennis een ijsje omdat ze hem het schoolplein hebben geveegd.




Het oneindige verhaal

Binnen korte tijd zaten de kinderen van de bovenbouw weer op de fiets. Ditmaal om naar een voorstelling in de Flint te gaan. De anderhalf uur durende voorstelling was een vertolking van het boek "Die unendliche Geschichte" van Michael Ende. Dit verhaal is beter bekend als "The neverending story." Een film uit de jaren 80 met een vliegende hond. De voorstelling was erg indrukwekkend en werd begeleid door HIIIT, een slagwerkgroep uit Den Haag. Voorafgaand aan de voorstelling hebben we een slagwerk workshop gekregen. De school trilde op zijn grondvesten van het getrommel op blauwe emmers. Vele ritmes werden geslagen en vooral de momenten waarop de kinderen samen speelden klonken overweldigend.



Microscopes in BB3

Voor de kerstvakantie kregen alle kinderen de opdracht om zand mee te nemen naar school. Na de vakantie startte namelijk het thema aarde op school. Eén van de dingen die we gingen onderzoeken waren de verschillende soorten zand uit alle delen van de wereld. Van grote korrels tot plakkerige korrels, van zoutkristallen tot stukjes afgerond glas in het zand van de Atlantische Oceaan. De kinderen maakten ook tekeningen bij alles wat ze onder de microscopen zagen. Nadat we al het zand bekeken hadden, hadden we ook wat andere preparaten, waaronder een vleugel van een huisvlieg en mensenbloed. Het was een super les!



Nieuws van de sportcommissie

Sterk staaltje samenwerking

Wat was het handbaltoernooi in de voorjaarsvakantie leuk, gezellig en spannend. Beide teams deden hun best met een sterk staaltje samenwerking te scoren bij de tegenstander. Vanaf de zijlijn en de tribune werden ze aangemoedigd door de aanwezige supporters. Aan het einde van de middag, na een paar zinderende wedstrijden, wist het team van groep 7/8 met de tweede prijs het toernooi af te sluiten.



Gevonden

Voor de coördinatie van het schoolvoetbaltoernooi waren we even op zoek naar één of twee coördinatoren. We hebben ze gevonden in de vorm van Tijs, de vader van Stef en Karlijn en Annemarie, de moeder van Jack. Ontzettend fijn, want nu kan 't Ronde ook dit jaar weer meedoen.

| Toernooi | Groepen | Datum | Inschrijflink |
|-----------|---------|---|------------------------------------|
| Badminton | 5 t/m 8 | Zaterdag 6 april Inschrijven in duo's kan helaas niet meer | |
| Korfbal | 3 t/m 8 | Woensdag 10 april (vanaf 15.00u) Inschrijven kan tot 13 maart | Link schoolkorfbal |
| Voetbal | 3 t/m 8 | Maandag 22 april (meivakantie) Inschrijven kan tot 20 maart | Link schoolvoetbal |

Leukste vrijwilligersfunctie

Lijkt het jou ook wat om samen of alleen een team te begeleiden of misschien een toernooi te coördineren? Bas en Kasper maken jou graag wegwijs in de leukste vrijwilligersfunctie die er bestaat voordat zij hun werkzaamheden definitief zullen neerleggen.



Creatief nieuws

Door Nicole Hirschfeldt

Mixed media

Pablo Picasso was een van de eerste kunstenaars die in zijn schilderijen niet alleen verf gebruikte, maar ook werkte met andere materialen. Zijn werk ligt aan de basis van een nieuwe kunststroming die we mixed media noemen. Deze gemengde techniek brengt allerlei grondstoffen samen. Denk aan een combinatie van verf, potloden, papier, touw, gedroogde bladeren, enz. Eigenlijk kan alles gebruikt en gecombineerd worden om een kunstwerk vorm te geven. Ook is er tegenwoordig een moderne digitale variant van mixed media. Hierbij worden componenten van foto's met behulp van de computer bij elkaar gebracht.

De kinderen van de middenbouw gingen gezamenlijk aan de slag met het maken van vier grote landschappen in vier verschillende seizoenen. Schilderijen 'schilderen' met heel weinig verf, maar wel met allerlei andere producten. Denk aan kurk, dopjes, behang, watten, houtjes, enz. Op vier grote pallets was doek gespannen waar op gewerkt kon worden. Elke groep borduurde voort op het werk van hun voorgangers. Een mix van kinderen maakte gemixte schilderijen. De werken zijn nog even te bewonderen in de centrale hal. Komt dat zien.



Lente



Zomer



Herfst



Winter

Oh guts



Ikzelf heb goede herinneringen aan mijn lagere schooltijd, waar we eens per twee jaar lino'snedes mochten maken. Het was het hoogtepunt van het schooljaar, samen met het figuur zagen. Reden genoeg om ook met onze bovenbouwers met deze techniek te werken.

Erich Heckel, een Duitse kunstenaar, maakte rond 1900 prachtige houtgravures. Hij was uitgekeken op de impressionistische stijl en ontwikkelde een nieuw grafisch concept met eenvoudige lijnen en spontane vormen. Het was de start van het expressionisme.

Voor de opdracht met de bovenbouw hebben we ons laten inspireren door vulkanische berglandschappen. De kinderen begonnen met het maken van twee schetsen en ze werden

uitgedaagd om de tekeningen wat 'houterig' te maken. Geen fijne golvende lijnen, maar recht en hoekig. Na de ontwerpfase werd een van tekeningen met carbonpapier overgezet op het linoleum en kon het gutsen beginnen. Eerst kregen de kinderen een goede instructie om veilig te kunnen werken. Je wil je steunhand natuurlijk niet in de snijzone hebben liggen, want als je uitschiet ... dan ... oh guts ... moeten er pleisters geplakt worden. Het gaat dus om geconcentreerd werken en de juiste techniek blijven toepassen.



Sommige kinderen zijn al bij de volgende stap uitgekomen, namelijk het maken van afdrukken. We gaan ervoor zorgen dat elk kind eindigt met minimaal twee meerkleurendrukken waar ze trots op kunnen zijn.



Belangrijke data, vakanties en vrije dagen

Belangrijke data

| | |
|----------------------------|--|
| Open Dag | woensdag 13 maart |
| Avondvierdaagse | dinsdag 14 mei t/m vrijdag 17 mei 2024 |
| Algemene Leden Vergadering | donderdag 6 juni 2024 |

Vakanties schooljaar 2023-2024


| | |
|--------------------|-------------------------------------|
| Voorjaarsvakantie | ma 19 feb t/m vr 23 feb |
| Paasweekend | vr 29 mrt t/m ma 1 apr |
| April-mei-vakantie | ma 22 apr t/m vr 3 mei, incl. 5 mei |
| Hemelvaart | do 9 mei en vr 10 mei |
| Pinksteren | ma 20 mei |
| Zomervakantie | ma 15 jul t/m vr 23 aug |

Studiedagen en vrije middagen 2023-2024

| | |
|-------------|--------------------------|
| Studiedag 4 | vrijdag 16 februari 2024 |
| Studiedag 5 | maandag 10 juni 2024 |
| Studiedag 6 | vrijdag 12 juli 2024 |

Kies je Kunst

Wees wie jij bent! Het is zo leuk om jezelf te uiten. Of je nou muziek of theater speelt of danst op vette muziek: Kies je Kunst geeft ieder kind in Leusden en Achterveld de mogelijkheid om op een laagdrempelige manier kennis te maken met creatieve activiteiten.



Met Kies je Kunst kun je aan allerlei kunstzinnige en creatieve activiteiten meedoen bij jou in de buurt. Kom muziek maken of met ons mee dansen. Elk half jaar is er nieuw aanbod te vinden. Zo ontdek je hoeveel creativiteit er voor jou te vinden is. Doe je mee?

MUZIEK



DWS - Door Wilskracht Sterk

De Moespot - Jan van Arkelweg 6, Achterveld

Muzikale

| | | | | |
|--------------------|--------------|---------------|----------|-----------|
| ontdekkingsreis | wo 15-5-2024 | 14:30-15:00 u | 7 lessen | 6-10 jaar |
| Samen muziek maken | wo 15-5-2024 | 15:00-15:40 u | 7 lessen | 6-12 jaar |
| Sla je slag | wo 15-5-2024 | 15:45-16:00 u | 7 lessen | 6-12 jaar |

DANS



Dance2Be

Joystreet Sports - Hessenweg 333, Achterveld

| | | | | |
|-----------------|-------------|---------------|----------|-----------|
| Streetdance | di 5-3-2024 | 16:00-17:00 u | 4 lessen | 5-8 jaar |
| Streetdance | di 5-3-2024 | 17:00-18:00 u | 4 lessen | 9-11 jaar |
| Hiphop Feminine | di 5-3-2024 | 16:00-17:00 u | 4 lessen | 12+ jaar |

DWS - Door Wilskracht Sterk

De Moespot - Jan van Arkelweg 6, Achterveld

| | | | | |
|-----------|--------------|---------------|----------|-----------|
| DWS Danst | wo 15-5-2024 | 17:15-17:45 u | 7 lessen | 4-12 jaar |
|-----------|--------------|---------------|----------|-----------|

Schrijf je nu in op: www.cultuurnaschool.nl/kiesjekunst

DOE AL MEE VOOR 2 EURO PER ACTIVITEIT

Kies je Kunst

maart 2024 - juni 2024

Voor
2 euro
doe je al
mee

Schrijf je
snel in!

Scan de QR-code



Cultuur
NA SCHOOL



Lariks

welzijn en zorg

Lariks is de plek voor welzijn en zorg in gemeente Leusden. We zijn er voor iedereen die hulp nodig heeft. Of het nu gaat over zorg en ondersteuning bij het ouder worden, opvoeden en opgroeien, mantelzorg, huishouden, vervoer, rondkomen of meedoen en goed in je vel zitten.

Op onze [website](#) vindt u veel informatie. Over activiteiten en hulp in gemeente Leusden. Heeft u na bezoek aan de website nog vragen of maakt u zich nog steeds zorgen? Wilt u graag iemand van ons spreken? Bel (033 303 44 44) of mail ons dan.

In deze nieuwsbrief leest u o.a. over:

- Hulp voor kinderen die echtscheiding meemaken
- Get Stronger: groepen voor kinderen en jongeren
- Hulp bij geldzorgen
- Belastinghulp
- Wijzigingen jeugdhulp

KIES is gratis voor kinderen uit gemeente Leusden
[Klik hier voor meer informatie en aanmelden](#)

Hulp bij geldzorgen

Heeft u ook moeite met rondkomen nu alles duurder is? Er zijn regelingen en er is (gratis) hulp. Zoals het Noodfonds Energie als u een laag inkomen hebt en een hoge energierekening. Of geld voor schoolkosten, kleding, luiers of peuteropvang.

- [Lees hier meer over gratis hulp en regelingen.](#)

We denken met u mee

Ziet u door de bomen het bos niet meer? Zorgen financiële zorgen voor spanningen in uw gezin? Neem contact met ons op per mail: info@lariks-leusden.nl of bel Lariks via: 033 303 44 44 (op werkdagen tussen 9.00 – 12.30 uur) voor een afspraak.

Hulp bij belastingaangifte

Veel mensen kijken op tegen de jaarlijkse belastingaangifte. Speciaal opgeleide vrijwilligers van SMS en de ouderenbonden helpen u graag.

Vanaf 7 februari kunt u op maandag, woensdag en donderdag tussen 9.30 en 12.00 uur bellen om een afspraak te maken.

Telefoonnummer: 06-820 47 496. U krijgt dan een vrijwilliger van Lariks aan de lijn. Deze vrijwilliger maakt met u een afspraak. [Lees meer...](#)

Jeugdhulp vanaf 2024

Misschien heeft u er al over gehoord of gelezen? Er is iets veranderd in de specialistische jeugdhulp. Vanaf 1 januari 2024 is MetMaya verantwoordelijk voor de specialistische jeugdhulp in de regio Amersfoort. Ook in onze gemeente.

Voor de specialistische jeugdhulp van MetMaya is een verwijzing voor nodig. U meldt zich dus niet zelf aan bij MetMaya.

Heeft u vragen of zorgen over opvoeden, uw gezin, of jeugdhulp? Dan kunt u contact opnemen met Lariks. Samen met u kijken we dan wat er nodig is.

- [Lees meer over opvoeden en opgroeien](#)